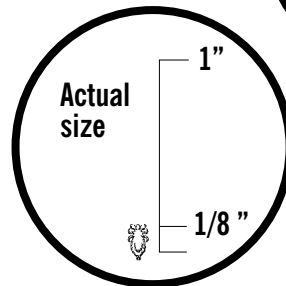


Cinjenice/Šavjeti O Vaskama

- ☞ Svako sa prljavim ili čistim rukama može dobiti vaske. Poslije može biti jako teško riješiti ih se.
- ☞ Najcesce se prenose direktnim kontaktom.
- ☞ Vaske ne skacu niti lete, ali jako brzo puzaju. Zivotinje ne prenose ljudske vaske.
- ☞ Najcesci simptom je kada svrbi tjeme / skalp na glavi sto može potrajati jedno vrijeme poslije liječenja.
- ☞ Tretman protiv vaski ce unistiti vecinu, ali se one moraju fizicki skinuti sa cetkom, cesljem ili rukom.
- ☞ Nemojte paniciti ili ponavljati tretman ako vidite zive vaske poslije liječenja. Samo uklonite sta god nadjete da je ostalo poslije ubijenih vaski.
- ☞ Vaske sisaju ljudsku krv. Ako ne mogu da dodju do krvi, uginuce u roku od 48 sati. Za jaje od vaske je potrebno 6 dana da ozivi.
- ☞ Kada koristite Nix, nemojte ga mijesati sa balzovima, sprejom za kosu, gelovima. Bazenska voda zabranjena nedjelju dana poslije upotrebe Nixa.
- ☞ Upotreba majonezen, vazelina, sirceta ili drugih preparata nije pokazala poboljšanje. Nije potrebno obrijati glavu. Ako ne zelite da koristite preparate na slobodnoj prodaji, samo dobro iscesljajte vaske.



Za Informacije Imate Na Usluzi Švedece Šervise:

Telefonska linija (509) 323-2847

Internet adresa www.srhd.org


Na telefonu 324-1530 mozete se obratiti organizaciji opštine Spokane za kontrolisanje vaski, Pogledajte video "Kako pravilno cesljati kosu punu vaski" u sobi 401.



1101 West College Avenue
Spokane, WA 99201-2095
509.324.1600 | 509.324.1464 TDD

Vaske

Pregledaj,
Koristi,
Procesljaj




Bosnian

Pregledaj

Potrazite vaske, bube I niti na glavama ukucana. Razdvojite pramenove kose pazljivo. Niti su male, bijele ili cokoladno braon boje, ovalnog oblika, a nalaze se gdje se kosa spaja sa tjemenom glave. Niti vaski su vidljivija nego same zive vasi.

Prvo, pogledajte na dno kose oko usiju I preko vrata. Onda pazljivo provjerite ostatak glave.

Koristite preparate na onim osobama na kojima ste nasli vaske.



Koristi

Preparati za ubijanje vaski se mogu kupiti na slobodnoj prodaji u bilo kojoj apoteci. Ovi produkti nece ubiti sve vaske I samo neke niti, ali je jedan korak prema pozitivnim rezultatima. Pazljivo pratite uputstva za upotrebu preparata napisanim na preparatima ili od doktora. Neki produkti se primjenjuju na mokru kosu, dok se neki primjenjuju na suhu kosu.

Sto veca upotreba preparata, ponovna upotreba prija nego preporucljivo ili drzanje preparata na kosi duze vrijeme nece uciniti da rezultati budu brzi, a moguće su I posljedice od hemijskog trovanja.

Obavijestite one na koje su se vaske mogle prenijeti. Ako je moguće, vase/a djete/djeca bi trebala da se potpuno riješe vaski prije sto ih pustite nazad u skolu ili obdaniste. Ne prestajte cesljati im glavu non stop.

Cistite vase domacinstvo normalno koristeći kao I prije:

- Pranje vesa, peskira I posteljine;
- Usisavanje podova I namjestaja;
- Potapanje cesljeva I cetki u toploj vodi.

Procesljaj

Poslije tretmana procesljajte kosu sa efektivnom, metalnom cetkom za skidanje vaski da bi se sve niti potpuno uklonile. Pokusajte da uvatite svaku nit I zivu vasku koju vidite.

Cesljanje kose u suprotnom pravcu od normalog cesljanja ce vam pomoci da nadjete preostala jaja. Cupkanje niti se isto moze uraditi rukom, koristeći se vasim prstima ili pincetom. Jaja vaski bacite u lavabo, toalet ili smeće. Usisajte dobro oko mjesta gdje ste icesljali larvice. Treba se obavezno promijeniti sva odjeca.

Nastavite provjeravati da li nema ponovljenih larvi od vaski I poslije dvije sedmice, I svaki dan dobro isesljajte kosu, dokle god ne budete imali ni traga od vaski ili nalegnutih jaja.

Ovaj proces zahtijeva jako mnogo vremena energije I strpljenja. Dobro procesljavanje kose je najvazniji korak u ovom postupku.

Ponovite

Svaki produkt zahtijeva drugi ponovni tretman 7-10 dana poslije prvog. Uputstva pratite za drugi tretman kao I za prvi. Poslije toga, uklonite jaja ili vaske ako biste ih nasli.

Nastavite da kontrolistete glave u vasem domacinstvu svaki dan dok ne prodje nedjelju dana poslije drugog tretmana, ili nedjelju dana poslije zadnjeg jajeta ili vasku koju pronadjete.

